

УСЛОВИЯ ГАРАНТИЙНОГО ОБСЛУЖИВАНИЯ

1. Нормальная работа изделия гарантируется в течение срока указанного в гарантийном талоне.
2. Правильно заполненный гарантийный талон является документом, дающим право на гарантийное обслуживание. В отсутствие гарантийного талона или при его неправильном заполнении претензии к качеству изделия не принимаются, и гарантийный ремонт не производится.
При покупке или установке требуйте заполнения гарантийного талона!
3. При обнаружении в течение гарантийного периода дефекта производственного происхождения фирма продавец (установщик) обязуется бесплатно устранить неполадки при выполнении следующих условий:
 - изделие должно использоваться только в соответствии с инструкцией по эксплуатации;
 - гарантия не распространяется на изделия, поврежденные механически, в результате перегрева (огня), аварии, неправильной эксплуатации, небрежного обращения, неквалифицированной установки или ремонта, неправильной регулировки, при транспортировке изделия, а также в результате воздействия непреодолимых сил.

РУКОВОДСТВО ПО УСТАНОВКЕ И ЭКСПЛУАТАЦИИ.

Модуль предназначен для совместной работы с автомобильной сигнализацией или другим устройством, имеющем специальный выход, на котором появляется импульс, отрицательной или положительной полярности, при изменении состояния системы (например, при постановке на охрану). Модуль обеспечивает автоматическое закрытие стекол или потолочного люка при наличии электрического привода последних.

Модуль закрытия стекол предназначен для использования на всех типах автомобилей с питанием от бортовой сети с заземленным отрицательным выводом аккумуляторной батареи с номинальным напряжением +12В.



CENMAX AS-2

Электрический модуль закрытия стекол (2 двери)

2

Технические характеристики.

Напряжение питания	9÷15 В
Ток в режиме покоя	4мА ±1 мА
Запускающий импульс	Положительный или отрицательный
Выходная полярность	Положительная
Ограничение времени работы	18 сек. ±3 сек.
Защита от перегрузки	Контроль электромагнитного шума двигателя
Максимальный выходной ток	15 А в течение 18 сек.

Класс защиты IP40 с учетом места установки.



CENMAX AS-2

Электрический модуль закрытия стекол (2 двери)

15

ГАРАНТИЙНЫЙ ТАЛОН

Модель _____

Заводской номер _____

Дата покупки (установки) _____

Подпись продавца (установщика) _____

штамп фирмы продавца (установочного центра)

Гарантийный срок 6 месяцев со дня продажи.



CENMAX AS-2

Электрический модуль закрытия стекол (2 двери)

14

Транспортное средство (марка, тип, серийный №, регистрационный №)



Установщик _____

Владелец транспортного средства ознакомлен с работой модуля и принял в эксплуатацию «___» _____ г.

Подпись владельца _____




CENMAX AS-2

Электрический модуль закрытия стекол (2 двери)

3

Условия транспортирования по группе Ж2, условия хранения Л по ГОСТ 15150 с учетом ГОСТ Р 50905 при перевозке наземным транспортом. При перевозке воздушным и морским транспортом вопрос согласуется между изготовителем и потребителем в каждом конкретном случае.



КОМПЛЕКТНОСТЬ.

Блок управления	1
Жгут проводов	2
Руководство по установке и использованию	1
Гарантийный талон	1

Гарантийный срок хранения - 36 месяцев от даты выпуска, при соблюдении условий хранения.

Гарантийный срок эксплуатации - 6 месяцев от даты продажи, при соблюдении правил эксплуатации

Фирма установщик (полный адрес и печать)

Дата установки _____

Я, нижеподписавшийся профессиональный установщик, удостоверяю, что установка модуля закрытия стекол, документом на которую является данная эксплуатационная документация, была произведена мною согласно инструкциям по установке, представленным изготовителем системы.

**CENMAX AS-2***Электрический модуль закрытия стекол (2 двери)***12**

Представитель ОТК _____

Дата продажи _____

Фирма продавец (полный адрес и печать)

Продавец _____

CENMAX AS-2*Электрический модуль закрытия стекол (2 двери)***5****Установка модуля.**

Блок управления установить в любом, защищенном от попадания влаги, месте автомобиля вдали от источников нагрева. Электрические подключения произвести согласно схеме.



Назначение проводов.

КРАСНЫЙ ПРОВОД
(Предохранитель 25 А)

ЧЕРНЫЙ ПРОВОД

БЕЛЫЙ/ЖЕЛТЫЙ ПРОВОД

ЖЕЛТЫЙ ПРОВОД

ГОЛУБОЙ/ЧЕРНЫЙ ПРОВОД

ЗЕЛЕНый/ЧЕРНЫЙ ПРОВОД

ЗЕЛЕНый ПРОВОД

ГОЛУБОЙ ПРОВОД

«+» 12 В

Корпус

«-» запускающий вход

«+» запускающий вход

Подключить в разрыв силового провода
стеклоподъемника со стороны кнопки.

Подключить в разрыв силового провода
стеклоподъемника со стороны мотора.

СВИДЕТЕЛЬСТВО О СООТВЕТСТВИИ И УСТАНОВКЕ

Модуль закрытия стекол Cenmax AS-2 соответствует требованиям настоящего РЭ, проверен продавцом, при квалифицированной установке обеспечивает безопасность и ЭМС в полном объеме требований, подлежащих обязательной сертификации в системе ГОСТ Р, не оказывает вредного воздействия на окружающую среду и человека и признан годным к эксплуатации.

Номер и дата контракта (партии) _____

Фирма поставщик (полный адрес и печать) _____



CENMAX AS-2

Электрический модуль закрытия стекол (2 двери)

10

Владелец транспортного средства ознакомлен с работой модуля и принял в эксплуатацию после ремонта

« » _____ г. _____ (подпись владельца ТС)

« » _____ г. _____ (подпись владельца ТС)

« » _____ г. _____ (подпись владельца ТС)



CENMAX AS-2

Электрический модуль закрытия стекол (2 двери)

7

*** Примечание:**

Не допускается одновременно использовать «+» и «-» запускающий вход.


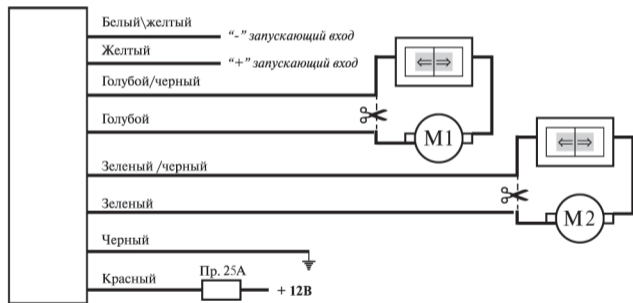


Схема подключения

Сведения о проведенных ремонтах и перенастройках с обязательным указанием причин, их вызвавших, сроков проведения и исполнителей работ:

- 1 _____
- 2 _____
- 3 _____